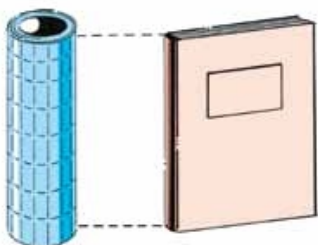


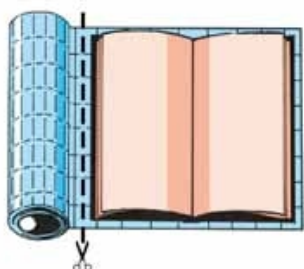


Jak obalit knihu samolepící fólií Filmolux


1) Vyberte typ ochranné fólie Filmolux v šíři role o cca 4 cm větší než je výška hřbetu knihy, kterou chcete zabalit.



2) Odřízněte z role arch fólie pro připravenou knihu, fólie musí být o 2-3 cm větší z každé strany než je rozměr knihy.



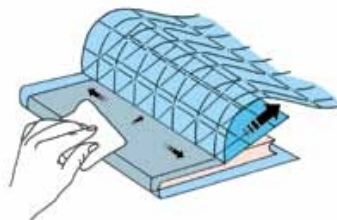
3) Odstraňte ochranný papír nebo ochrannou fólii v délce asi 10 cm a připevněte ji na hranu knižních desek. Nezapomeňte na nutný přesah fólie 2-3 cm.



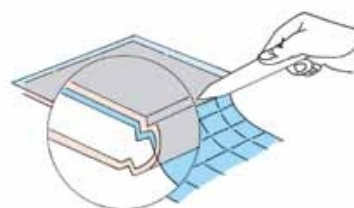
4) Pomalu odstraňujte ochranný papír nebo fólii a pomocí filcové stěrky současně přitlačujte fólii na desky knihy. Vždy postupujeme od středu k okrajům fólie. Nebojte se na fólii přitlačit, omezíte zamezíte tak případným vzduchovým bublinkám pod fólií.



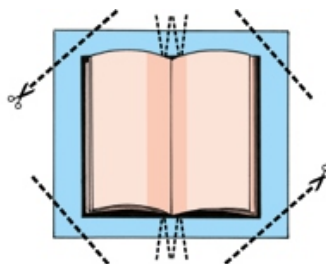
5) Knihu přetočíme a stejným způsobem aplikujeme fólii i na druhou stranu desek knihy.



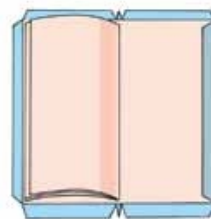
5) Vyhlazovací kostkou zatlačíme fólii do hřbetních profilů knihy.



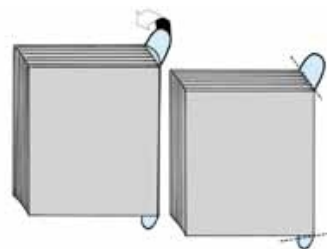
7) Ořízněte přesahující fólii diagonálně v rozích a vyřízněte nebo vystříhnete klínové profily dle obrázku a hřbetu knihy.



8) Přesahující fólii nyní přehněte do vnitřních stran desek knihy a přitlačte stěrkou nebo vyhlazovací kostkou.



9) Přesahující fólii u hřbetu knihy vtlačte pomocí vyhlazovací kostky přes hřbet do vazby, popřípadě u paperbackové vazby odřízněte. Vyhlazovací kostkou vytlačte případné vzduchové bubliny, lze je i propíchnout ostrou jehlou.



 **Ceiba**®

Jana Opletala 1265
250 01 Brandýs nad Labem-Stará Boleslav
Tel.: +420 326 911 044, fax: +420 326 912 877
e-mail: info@ceiba.cz, www.ceiba.cz